

**BEBAT
&
BIDAI**



BEBAT

**PENUTUPAN SUATU BAGIAN
TUBUH YANG CEDERA DENGAN
BAHAN TERTENTU DAN DENGAN
TUJUAN TERTENTU.**

TANDA SYOK HYPOFOLEMIK



TUJUAN MEMBEBAT

1

Menghentikan
Pendarahan

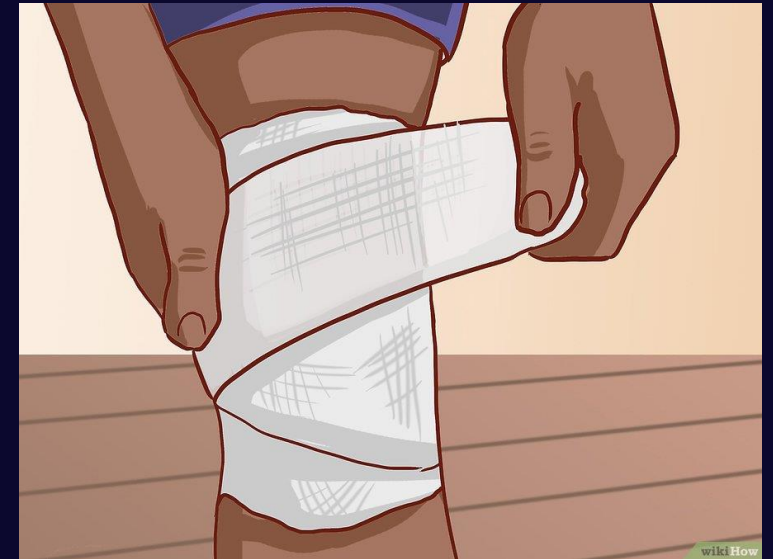
2

Mencegah
Infeksi

3

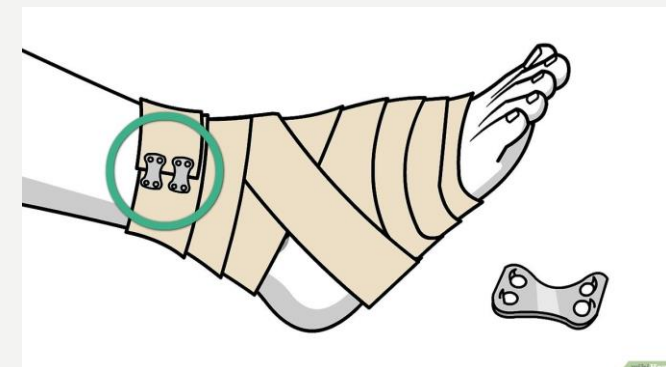
Membuat Korban
Nyaman

BEBAT

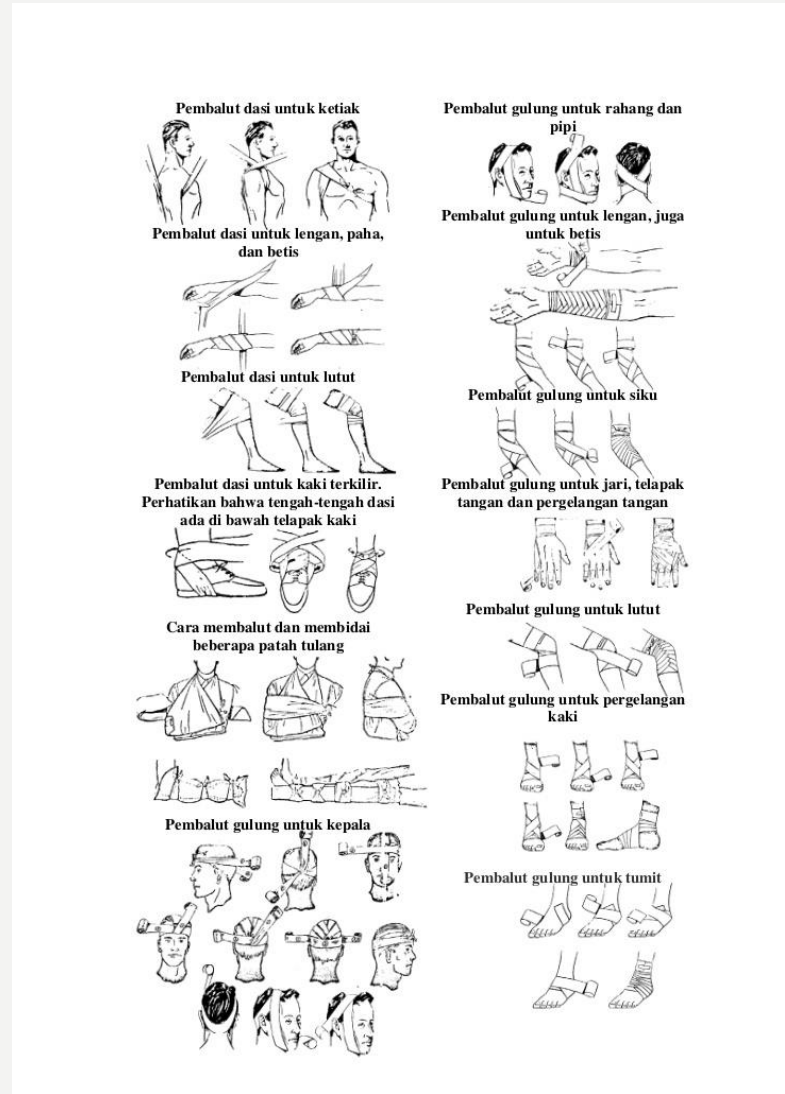


CARA MEMBEBAT

1. Tekan Sumber Perdarahan
2. Bebat tekan pada seluruh ekstremitas yang luka dengan cara : 2 Gulung Kasa & Elastic Bandage
 - a. Elastic Bandage
 - Dolabra Currens (Biasa)
 - Dolabra Reversa (Menyilang)
 - b. Mitella
 - Fascia Nadosa (Kepala & Wajah)
 - Arm Sling (Penyangga lengan & Bahu)
3. Pasang Tampon Subfasia
4. Hindari Tourniquet & Bebat Terlalu Kencang
5. Cek Nadi (Puls, Motorik, Sensorik)
6. Jangan lupa pasang pengait elastic banded



MACAM-MACAM CARA MEMBEBAT



- Kerusakan jaringan tubuh
- Diperlukannya amputasi
- Nadi tidak terasa = Kebas
- Dapat membuat korban mengalami kelumpuhan

**AKIBAT
MEMBEBAT
TERLALU
KENCANG**



BIDAI

**TINDAKAN MEMFIXASI ATAU
MENGIMOBILISASI BAGIAN TUBUH
YANG MENGALAMI CEDERA, DENGAN
MENGUNAKAN BENDA YANG
BERSIFAT KAKU ATAU FLEKSIBEL
SEBAGAI FIXATOR / MOBILISATOR.**

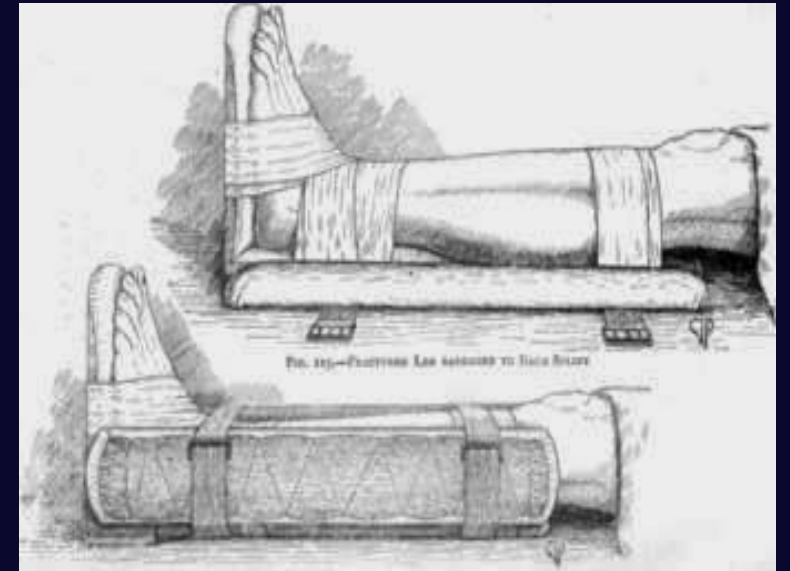
TUJUAN BIDAI

Mengurangi Nyeri Korban

Mencegah Kerusakan Lebih Lanjut & Agar tulang yang patah tidak bergerak

Membuat Korban Nyaman

BIDAI



TANDA PATAH



Nyeri / Sakit

Perubahan Bentuk & Warna

Bengkak & Kebas

TANDA PATAH TULANG LEHER & PENANGANANNYA

Kesemutan

Tidak
Sadar

Jejas diatas
Klavikula

Pegang/Jepit dengan lengan

Gunakan Bantal Pasir

Pasang Cervical Collar

SYARAT-SYARAT BIDAI

1. Harus tegak & keras
2. Bagian yang keras diluar dan bagian yang empuk didalam
3. Panjang bidai melewati 2 sendi
4. Pembebatan di 3 titik
5. Cek Nadi (Puls, Motorik, Sensorik)

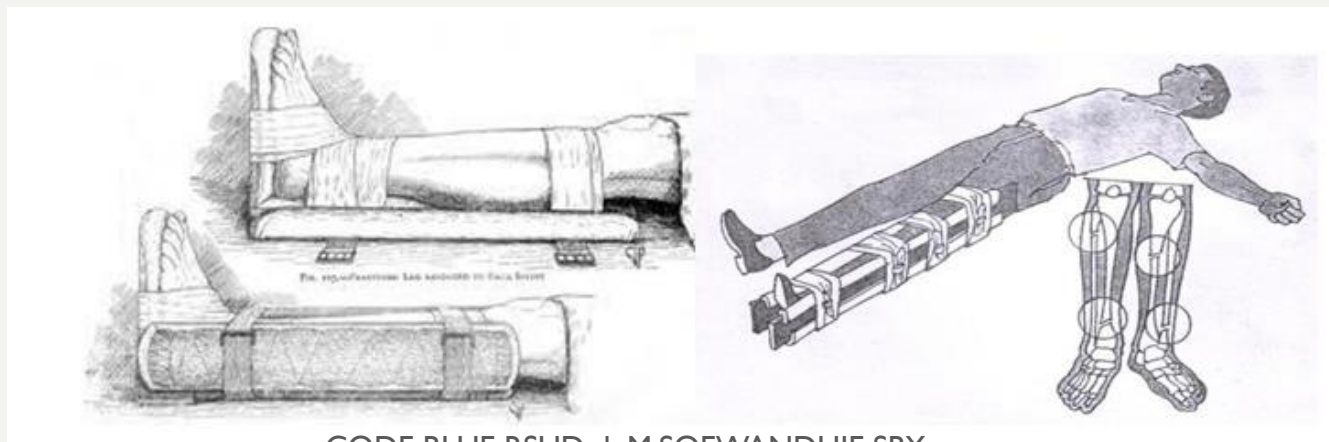


- ✓ Kayu
- ✓ Triplek
- ✓ Handuk
- ✓ Pelepah Pisang
- ✓ Papan Bidai
- ✓ Selimut
- ✓ DII.

**BENDA
YANG DAPAT
DIGUNAKAN
UNTUK BIDAI**

CARA BIDAI

- Jika ada 1 bidai gunakan dibagian bawah
- Jika ada 2 bidai gunakan dibagian bawah dan luar badan yang patah
- Jika ada 3 bidai gunakan dibagian bawah, luar dan dalam atau kanan dan kiri
- Dibebat di 3 titik
- Bidai melewati 2 sendi
- Cek Nadi (Puls, Motorik, Sensorik)



TERIMA KASIH